

# Kurzbericht midnight:köniz

Saison 20/21

Statistik

**10 Jahre offene Turnhallen in Köniz. Wir freuen uns, dass die Tradition weitergeführt werden konnte.**

Genau wie bei den Befürchtungen von Sparmassnahmen in der Vorbereitung, trotzten wir den Einschränkungen durch die Coronapandemie. Dank einem vielschichtigen Schutzkonzept, unbändiger Motivation der jungen Coaches, dem bewährten, professionellen, kühlen Kopf der Verantwortlichen und den Covid-Lockerungen für Jugendliche unter 20 Jahren, konnten doch noch vier der Normalerweise zwanzig Veranstaltungen, durchgeführt werden.

(Die Veranstaltungsberichte sowie die Rechnung stellen wir ihnen gerne auf Anfrage separat zur Verfügung)

## Statistik

|                               |      |
|-------------------------------|------|
| Projektdaten                  |      |
| Veranstaltungen               | 4    |
| Einsätze Leitende             | 8    |
| Einsätze Juniorcoach          | 18   |
| Einsätze Seniorcoach          | 19   |
| --                            | 0    |
| Einsätze DJ                   | 0    |
| Einsätze Kiosk                | 0    |
| Einsätze Freiwillige          | 0    |
| Anzahl der Teilnahmen         |      |
| Gesamt                        | 186  |
| männlich                      | 162  |
| weiblich                      | 24   |
| Erfasste BesucherInnen        |      |
| Gesamt                        | 111  |
| männlich                      | 91   |
| weiblich                      | 20   |
| Statistische Werte Teilnahmen |      |
| Durchschnitt Gesamt           | 46.5 |
| Durchschnitt männlich         | 40.5 |
| Durchschnitt weiblich         | 6    |
| Maximum                       | 54   |
| Minimum                       | 40   |

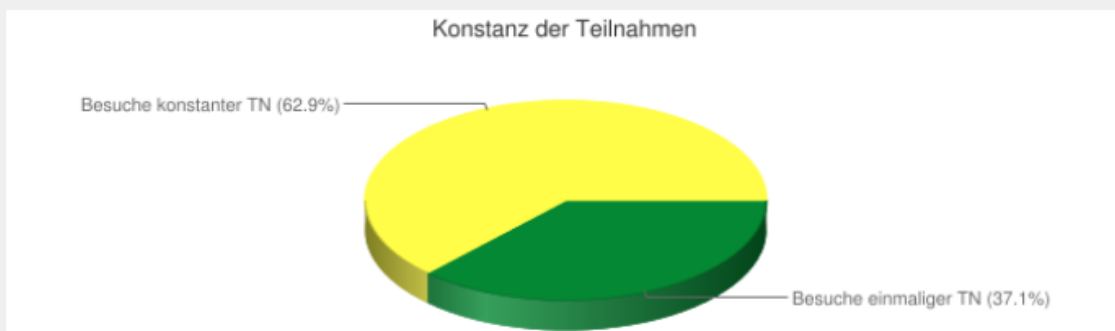


## Teilnehmende pro Veranstaltung



| Datum                   | männlich | weiblich | Total |
|-------------------------|----------|----------|-------|
| Standort Durchschnitt   | 40.5     | 6        | 46.5  |
| Nationaler Durchschnitt | 15.6     | 7        | 22.6  |
| 06.03.2021              | 46       | 8        | 54    |
| 13.03.2021              | 36       | 4        | 40    |
| 20.03.2021              | 35       | 5        | 40    |
| 27.03.2021              | 45       | 7        | 52    |

## Konstanz der Teilnahmen



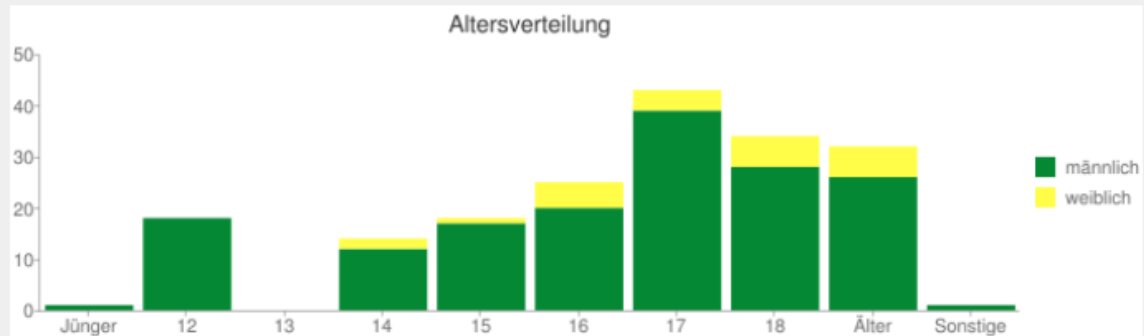
| Teilnahmen  | Anzahl | Prozent | National Prozent |
|---|--------|---------|------------------|
| Besuche konstanter Teilnehmenden (ab 50% der Anlässe) | 117    | 62.9    | 41.8             |
| Besuche einmaliger TN                                 | 69     | 37.1    | 23.7             |
| Anzahl wiederkehrender Teilnehmenden                  | 0      |         |                  |
| Anzahl konstanter Teilnehmenden                       | 42     |         |                  |

## Geschlechterverteilung



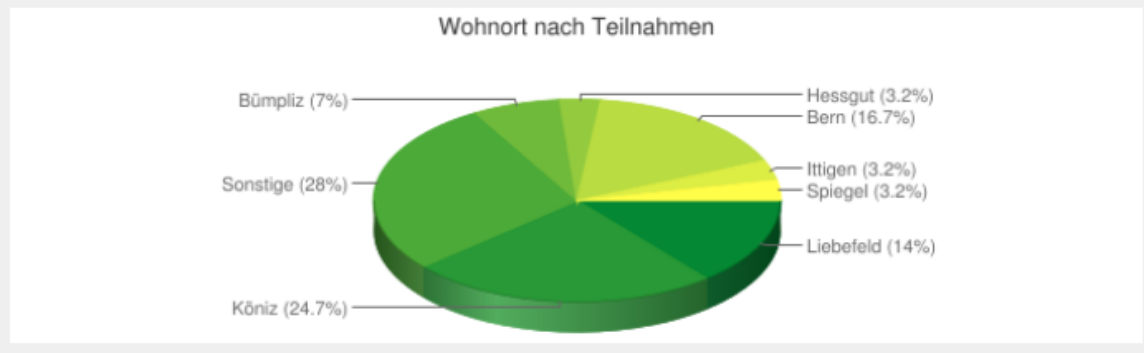
| Geschlecht | Anzahl | Prozent | National Prozent |
|------------|--------|---------|------------------|
| männlich   | 162    | 87.1    | 69.1             |
| weiblich   | 24     | 12.9    | 30.9             |

### Altersverteilung



| Alter    | männlich | weiblich | Anzahl | Prozent |
|----------|----------|----------|--------|---------|
| Jünger   | 1        | 0        | 1      | 0.5     |
| 12       | 18       | 0        | 18     | 9.7     |
| 13       | 0        | 0        | 0      | 0       |
| 14       | 12       | 2        | 14     | 7.5     |
| 15       | 17       | 1        | 18     | 9.7     |
| 16       | 20       | 5        | 25     | 13.4    |
| 17       | 39       | 4        | 43     | 23.1    |
| 18       | 28       | 6        | 34     | 18.3    |
| Älter    | 26       | 6        | 32     | 17.2    |
| Sonstige | 1        | 0        | 1      | 0.5     |

### Wohnort der Teilnehmenden



*Einen herzlichen Dank an alle Teilnehmerinnen und Teilnehmer, an alle Junior- und Seniorcoaches und an die CO-Abendleitung.*

***IHR HABT DAS SEHR GUT GEMACHT***

## 10 Jahre offene Turnhallen in Köniz '11-21

- 2010** Eingabe Postulat "open Sunday – Midnight"  
**2011 bis 2013** JAK - Jugendliche aktiv Köniz öffnet die Turnhallen in Oberwangen, Kehrsatz und Wabern sowie verschiedene andere Locations  
**Seit 2014** JAK -Jugendliche aktiv Köniz wird zu midnight:köniz und lässt sich in der Turnhalle Hessgut nieder.



### Midnight:köniz Besucherentwicklung Durchschnitt pro Abend

| Jahr  | Köniz | CH |
|-------|-------|----|
| 14    | 76    | 40 |
| 14/15 | 52    | 37 |
| 15/16 | 41    | 42 |
| 16/17 | 67    | 42 |
| 17/18 | 68    | 46 |
| 18/19 | 64    | 43 |
| 19/20 | 92    | 50 |
| 20/21 | 47    | 23 |

#### midnight:köniz

| 2010  | Postulat "Open Sunday - Midnight Sports" |
|-------|--|
| JAK 1 | 2011 Arbeitsgruppe RB/SJ/HH              |
| JAK 2 | 2012 Arbeitsgruppe RB/SJ/HH              |
| JAK 3 | 2013 Arbeitsgruppe RB/SJ/HH              |

| Saison | Jahr | Projekt-leitung | Abendleitung | Veranstalt-ungen | Besucher-gesamt | Besucher pro Abend | mit % | max./min. Einsätze | Coaches | Kosten |
|--------|------|-----------------|--------------|------------------|-----------------|--------------------|-------|--------------------|---------|--------|
|        |      | Hofmann         | S. Jäger     | 12               | 909             | 75/75              | 13/18 | 140                | 17500   |        |
|        |      | Jäger           | C. Altenbach | 12               | 771             | 64/64              | 13/18 | 140                | 17500   |        |
|        |      | Miserevic       | F. Saket     | 20               | 822             | 41/41              | 13/18 | 140                | 17500   |        |
|        |      | Miserevic       | F. Saket     | 19               | 1290            | 67/67              | 13/18 | 140                | 17500   |        |
|        |      | Miserevic       | F. Saket     | 19               | 1290            | 67/67              | 13/18 | 140                | 17500   |        |
|        |      | Miserevic       | F. Saket     | 19               | 1290            | 67/67              | 13/18 | 140                | 17500   |        |
|        |      | Miserevic       | F. Saket     | 19               | 1290            | 67/67              | 13/18 | 140                | 17500   |        |
|        |      | Hofmann         | F. Saket     | 19               | 1290            | 67/67              | 13/18 | 140                | 17500   |        |
|        |      |                 |              | laufende Saison  | 1216            | 64/64              | 13/18 | 140                | 17500   |        |

#### Ein Projekt für Jugendliche

- Autarchische Gruppe ab 12 Jahren
- Besondere Förderung von Jugendlichen
- Besondere Förderung von Jugendlichen